

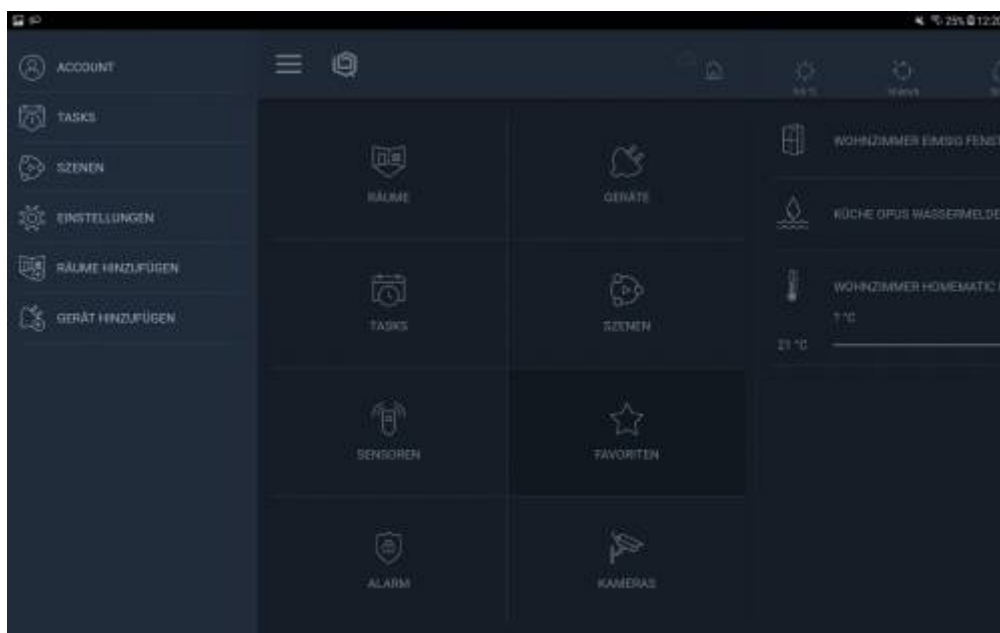
Szenen erstellen

1. Was sind Szenen

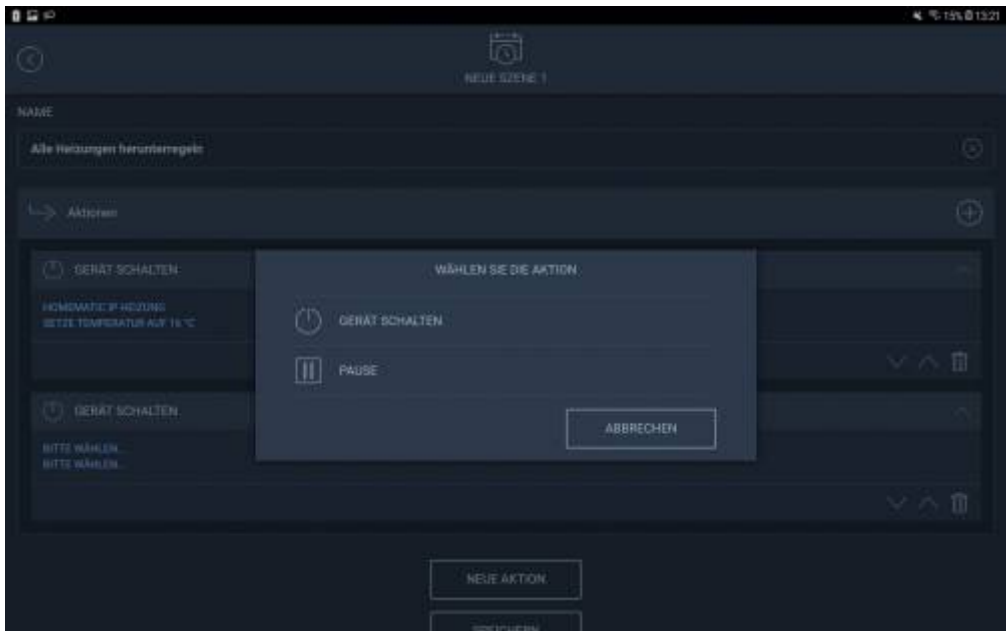
Szenen sind Verkettungen/Aneinanderreihungen von Einzelbefehlen. Die innerhalb einer Szene vorgenommenen Verkettungen können manuell durch einen einzigen Tastendruck ausgelöst werden. Auf diese Weise können Sie aus sämtlichen in IQONTROL NEO vorhandenen Geräte-Befehlen individuelle Szenarien erstellen. Die in einer Szene gespeicherten Listen aus Einzelbefehlen und Pausen werden dann automatisch entsprechend der Reihenfolge der einzelnen Kommando-Einträge nacheinander (nicht gleichzeitig) ausgesendet.

So können bspw. „One-Touch“-Abläufe wie „alle Lichter aus“ und „Rollläden runterfahren“ realisiert werden.

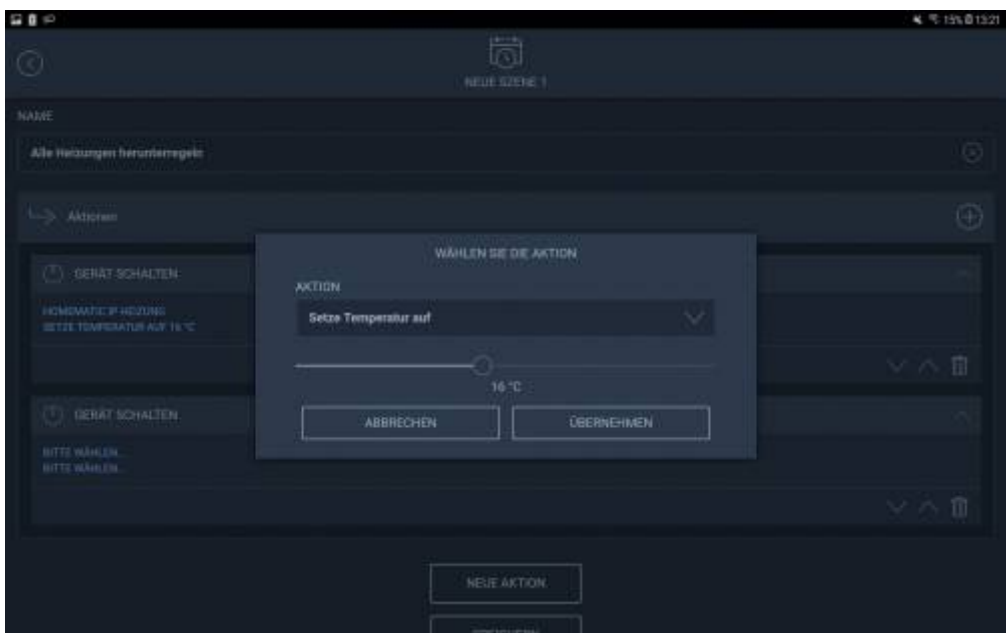
2. Eine Szene erstellen



Um eine Szene zu erstellen, öffnen Sie das Hauptmenü und tippen hier auf *Szenen*. Über das Plus-Symbol können Sie eine neue Szene anlegen.



Vergeben Sie einen Namen für Ihre Szene und tippen Sie auf das Plus-Symbol im Bereich *Aktionen*, um einen Gerätebefehl oder eine Pause hinzuzufügen.

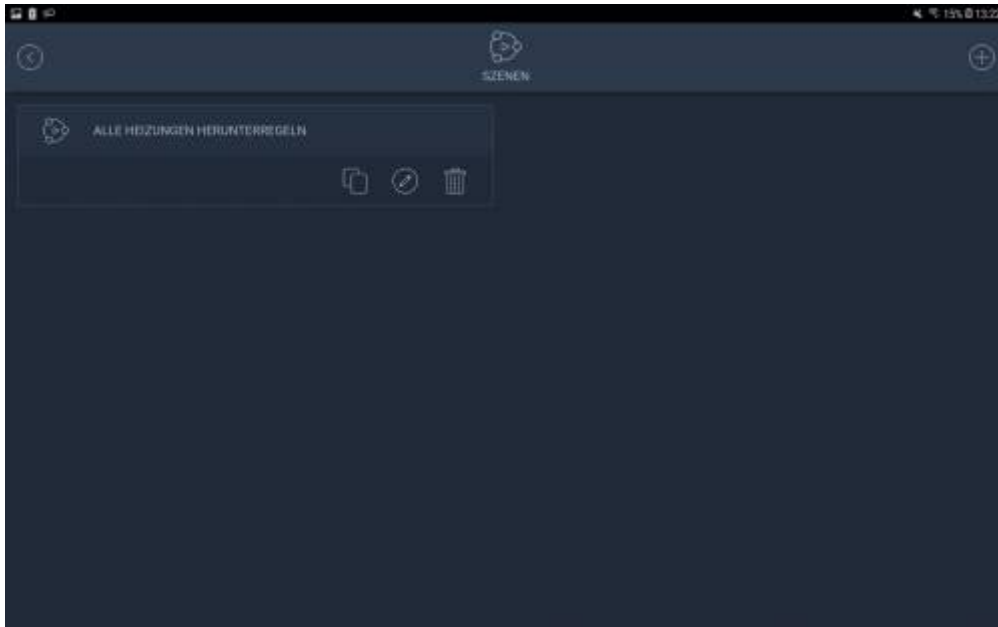


Tippen Sie anschließend die blau markierten Bereiche an, um das Gerät zu wählen und den entsprechenden Befehl anzupassen bzw. die Länge der Pause zu wählen.

Sie können beliebig viele Gerätebefehle und Pausen zu Ihrer Szene hinzufügen, indem Sie erneut auf das Plus-Symbol hinter *Aktionen* tippen.

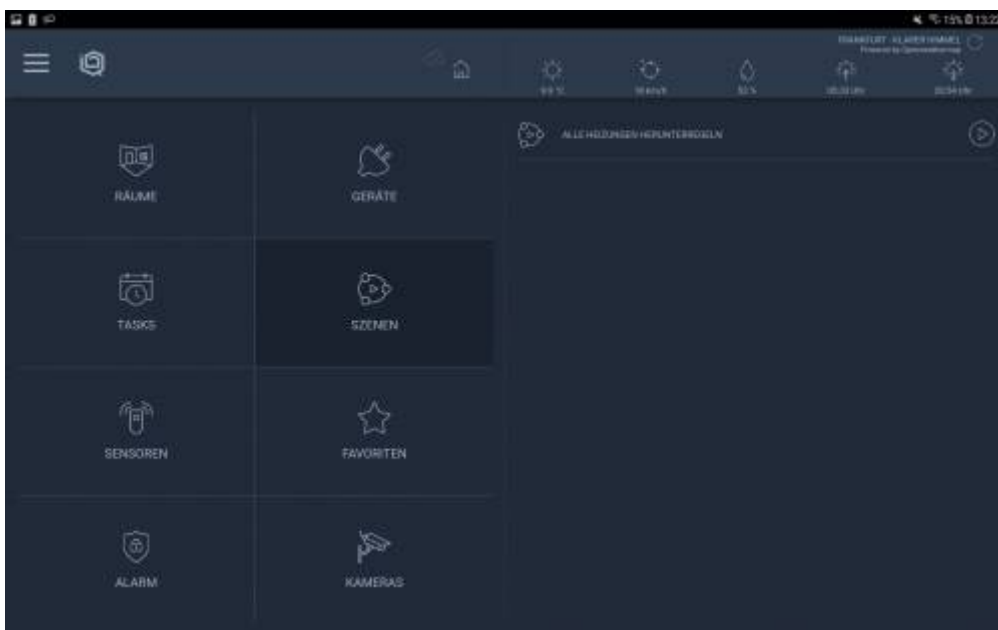
3. Eine Szene bearbeiten, duplizieren oder löschen

Um Ihre Szene zu bearbeiten, zu duplizieren oder zu löschen, öffnen Sie das Hauptmenü und tippen auf *Szenen*.



Nun werden Ihre bereits angelegten Szenen aufgelistet. Um die Szene zu bearbeiten, tippen Sie auf das Stift-Symbol. Um die Szene zu duplizieren, tippen Sie auf das Duplizieren-Symbol. Um die Szene zu löschen, tippen Sie auf den Papierkorb.

4. Eine Szene starten



Um Ihre Szenen zu starten, tippen Sie auf der Startseite auf *Szenen*. Tippen Sie nun auf das Play-Symbol neben der jeweiligen Szene, um diese zu starten.

From:
<http://doku.mediola.com/> - **Dokumentationen**

Permanent link:
http://doku.mediola.com/doku.php?id=de:iqontrol_neo:szenen

Last update: **2019/07/08 11:15**



