

PLUGIN BOSE SOUNDTOUCH

Erste-Schritte Dokumentation


INTEGRIERBARE GERÄTE

Mit dem Bose SoundTouch Plugin für den AIO Creator NEO lassen sich Bose Lautsprecher der SoundTouch-Reihe in NEO einlesen und die zugehörige AIO Remote App steuern.


ERSTE SCHRITTE

In diesem Abschnitt wird erklärt, wie man Bose SoundTouch Speaker in NEO integriert und grundlegende Funktionen, Elemente und Aktionen anlegt.

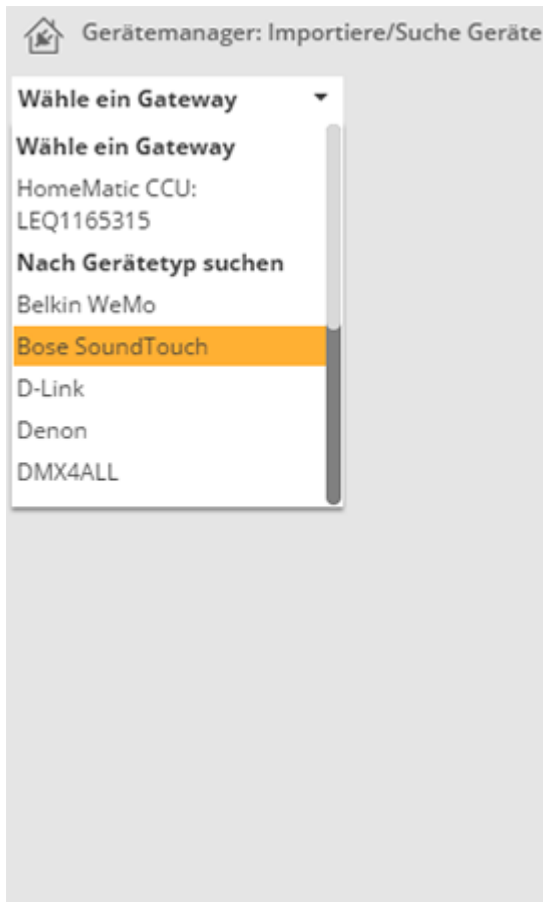
1. Einbindung eines Bose SoundTouch Speakers



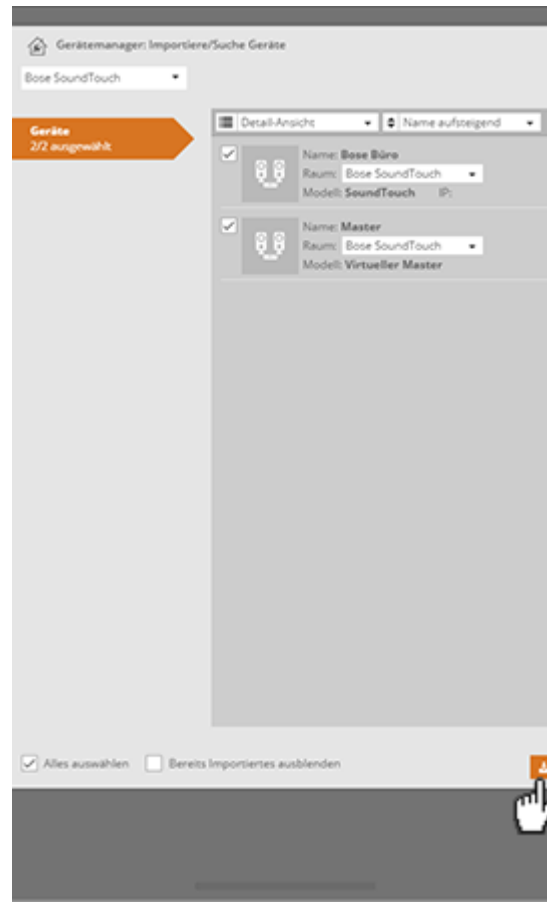
Öffnen Sie den **Geräte**manager.



Wählen Sie im Tab **Geräte** den Button **Geräte importieren**.



Wählen Sie nun **Bose SoundTouch** aus.



Importieren Sie Ihren Bose SoundTouch Speaker und den virtuellen Master (dient der Steuerung).

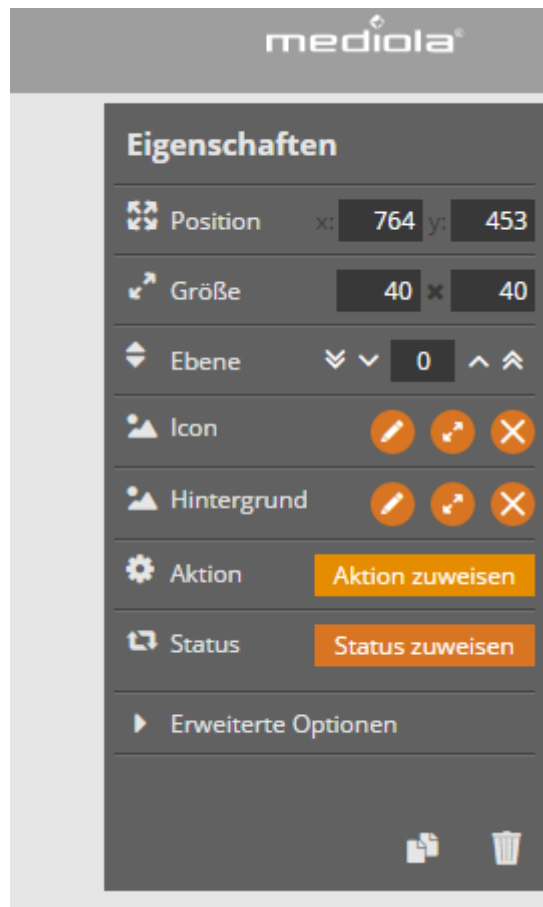
2. Bedienelemente und Grafiken zuweisen

Nachdem Sie Ihren Bose SoundTouch Speaker in den Gerätemanager integriert haben, können Sie damit beginnen, die Bedienoberfläche Ihrer App zu gestalten.

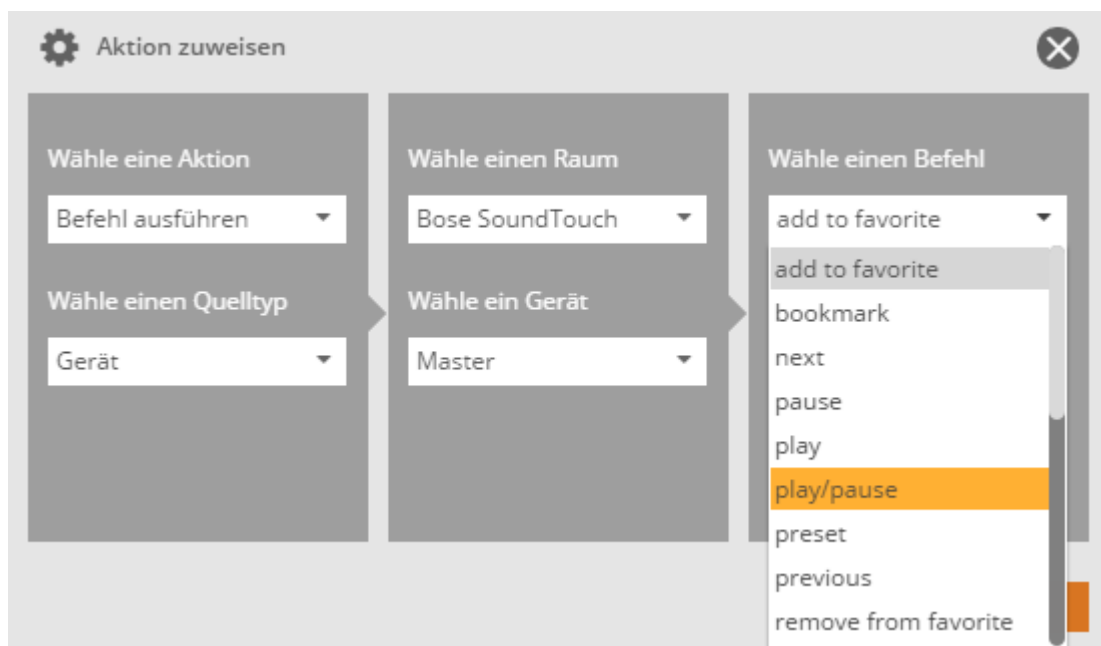
Dafür ziehen Sie einfach die verschiedenen Bedien-Elemente aus der linken Leiste des Creators per Drag&Drop in Ihre Fernbedienung und weisen den entsprechenden Elementen **Befehle** oder **Status** zu, indem Sie in der rechten Leiste die Eigenschaften der Bedienelemente festlegen



Verschiedene **Bedienelemente** im Creator



Eigenschaften der jeweiligen Bedienelemente



Es können verschiedene **Aktionen** und **Status** zugewiesen werden

i Für eine detaillierte Anleitung, wie Sie Ihre persönliche Smart Home Fernbedienung mit dem mediola AIO Creator NEO gestalten, nutzen Sie unser Erste Schritte Tutorial im AIO Creator NEO.

FUNKTIONSUMFANG BOSE SOUNDTOUCH

Im Folgenden finden Sie eine Liste der möglichen Befehle und Status mit dem Bose SoundTouch Plugin:

Befehl	Ausprägungen	Status	Ausprägungen
add to favorite		album	
next		artist	
pause		muted	TRUE, FALSE
play		play state	PLAY_STATE, PAUSE_STATE, STOP_STATE, BUFFERING_STATE, INVALID_PLAY_STATUS
pause/play		power	ON, OFF
add to favorite		radio station	
preset	1,2,3,4,5,6	track position	SECONDS
previous		shuffle mode	SHUFFLE_ON, SHUFFLE_OFF
remove from favorite		title	
set repeat mode	REPEAT_OFF, REPEAT_ONE, REPEAT_ALL	repeat mode	REPEAT_OFF, REPEAT_ONE, REPEAT_ALL
set volume	0-100	volume	0-100
shuffle off		track duration	SECONDS
shuffle on			
stop			
thumbs down			
thumbs up			
toggle mute			
toggle power			
toggle shuffle			
volume down			
volume up			

i Da der oben genannte Funktionsumfang von dem Funktionsumfang der originalen Bose SoundTouch App abweichen kann, nutzen Sie bitte vor dem Kauf die Möglichkeit, das Bose SoundTouch Plugin für den AIO Creator NEO kostenlos zu testen. So können Sie in Ruhe ausprobieren, ob Ihr Smart Home Projekt sich mit diesem Plugin realisieren lässt.