

Allgemeines

Seit der Version 1.51 gibt es in IQONTROL die Möglichkeit, Konfigurationen in Accounts zu laden und zu speichern. Konfigurationen, die vor der Version 1.51 angelegt wurden, können in den Account geladen werden.

Konfiguration laden

Um eine ältere Konfiguration zu laden, geht man in die „Einstellungen“ und tippt auf „Konfiguration laden“. Jetzt kann man eine alte Konfiguration, die nicht einem Account zugeordnet ist, laden.

Konfiguration im Account sichern

Nachdem die alte Konfiguration geladen wurde, kann man jetzt in den Account wechseln und über „Aktuelle Konfiguration sichern“ die Konfiguration unter Angabe von Namen und einem Passwort in dem Account abspeichern.

[Zurück](#)

Konfiguration sichern






Ihre Konfiguration wird mit einem Passwort verschlüsselt bevor diese in der Cloud gespeichert wird.

Wenn Sie das Passwort zum Entschlüsseln ihrer Konfiguration verlieren, kann die Konfiguration nicht wiederhergestellt werden!

Passwort

Name

Konfiguration sichern

 Räume  Szenen  Tasks  Einstellungen  Hilfe

From:

<http://doku.mediola.com/> - Dokumentationen

Permanent link:

<http://doku.mediola.com/doku.php?id=iqontrol:konfigtransferieren>Last update: **2015/10/09 11:10**